



PRODUITS POUR
LE SECTEUR DES LOISIRS



POUBELLES

Nous proposons une large gamme de poubelles adaptée à tous les budgets afin de vous aider à trouver exactement ce dont vous avez besoin. Un bon nombre de nos poubelles, intérieures et extérieures, ont aussi été conçus afin d'y ajouter une personnalisation. Si vous souhaitez ajouter le logo de votre société, en crée un, ou encore désirez d'autres coloris que notre palette dans notre gamme standard cela est possible.



1. Poubelle Sherwood™ avec couvercle
2. Corbeille intérieure Trieux™
3. Corbeille intérieure Delta™ 110
4. Poubelle Glasdon Jubilé™ 110 avec ouvertures de taille réduite
5. Poubelle Mini Plaza® avec ouvertures de taille réduite
6. Support pour sac poubelle Orbis™
7. Poubelle Topsy® 2000 avec ouvertures de taille réduite

POUBELLES POUR LA PROPRETÉ CANINE

Nous fabriquons une gamme de poubelles solides et durables pour les déjections canines afin de garder les trottoirs et les espaces propres. Pour convenir à vos besoins et à encourager le ramassage des déjections, nos poubelles sont disponibles avec des fixations murales, des fixations sur poteau ou au sol.



1



1



2



2




3

1. Poubelle de propreté canine Retriever City™
2. Poubelle de propreté canine Retriever 35™
3. Poubelle de propreté canine Terrier 25™

POUBELLES LUDIQUES

Nous offrons une large variété de poubelles ludiques qui peuvent être utilisées à l'intérieur comme à l'extérieur. L'utilisation de couleurs vives et le concept d'interaction forment et sensibilisent les enfants à l'importance de la collecte de déchets.



3


1. Poubelle Ourson™
2. Poubelle Rainette™
3. Poubelle Dauphin™



1. Conteneur de tri sélectif Nexus® City 140
 2. Conteneur de tri sélectif Eco Nexus 85
 3. Conteneur de tri sélectif PMC Nexus 100

CONTENEURS DE RECYCLAGE

Nous produisons une large gamme de poubelles de recyclage pour les intérieurs et les extérieurs de capacités et de styles variables. Il vous sera donc facile d'aménager son propre espace de tri sélectif grâce à un large choix de graphiques et d'ouvertures différents selon le type de collecte souhaité.




4. Collecteur de gobelets Nexus 100
 5. Poubelle de tri sélectif Nexus 100 avec collecteur de gobelets
 6. Collecteur de gobelets Eco Nexus 85
 7. Collecteur de gobelets Eco Nexus
 8. Collecteur de gobelets Delta
 9. Collecteur de gobelets Centrum™



POUBELLES POUR DÉCHETS ALIMENTAIRES

Spécialement conçues pour la restauration, ces poubelles sont idéales pour tous les endroits où la nourriture est préparée ou consommée. Les options comme les pédales, les grandes ouvertures, facilitent et rendent la gestion des déchets alimentaires de façon hygiénique.



1. Poubelle Combo™ avec porte-plateaux
2. Conteneur Nexus Caddy
3. Corbeille Nexus Shuttle

POUBELLES-CENDRIER

Dans notre gamme de poubelles cendrier, nous proposons des bornes cendriers muraux et sur pied. Nous fournissons également des poubelles pour déchets ainsi que des cendriers avec des conteneurs séparés pour une meilleure gestion des mégots de cigarettes ou tout autre type de déchets.



1. Cendrier mural Ashmount SG™
2. Cendrier mural Ashmount™ 3L
3. Cendrier sur pied Ashguard™
4. Poubelle-cendrier Integro City™

RAMASSAGE DES DÉCHETS

Nos chariots de nettoyage et de propreté à usages multiples peuvent être utilisés pour la collection des déchets ainsi que la séparation des différents flux de déchets. Le nettoyage des rues autour des zones piétonnes sont simplifiés avec la possibilité de transporter des équipements.



1



3



2

1. Chariot de service et de nettoyage Skipper™
2. Pince à déchets
3. Chariot de Propreté double



1

KIOSQUES ET ABRIS

Glasdon est spécialisé dans la fabrication et le design d'une large gamme de kiosques amovibles type GRP et toutes une multitude d'abris. Dans notre gamme de structures les plus populaires, vous retrouverez les barrières de sécurité, les cabines de péage, les guérites de gardien pour les parkings ou encore les abris pour fumeur.



2

1. Abris Modus™
2. Kiosque Genesis™



1. Panneau d'affichage autoportant Advocate
2. Panneau d'affichage Advocate

PANNEAU D'AFFICHAGE

Le panneau d'affichage Advocate™ offre une solution innovante pour promouvoir vos produits ou services. Advocate est également disponible en version fixation murale pour un maximum de sécurité.



2



1



2

1. Table pique-nique
2. Banc Elwood™
3. Borne Glenwood™

SIÈGES

Notre gamme de sièges traditionnelle et contemporaine ne demande que peu d'entretiens, résiste aux intempéries, au vandalisme et s'adapte aussi bien à une utilisation intérieure qu'extérieure.

LES BORNES

Notre gamme de produits inclut une large variété de bornes pour le trafic routier ainsi que des bornes signalétiques pour la sécurité routière qui peuvent également servir de signalisations restrictives pour les parkings par exemple. Un certain nombre de nos bornes sont disponibles en version flexible.



3

PRODUITS DE VIABILITÉ HIVERNALE

Durant l'hiver, il est essentiel de saler votre environnement pour des raisons de sécurité. Ainsi, nous proposons une gamme de produits pour l'hiver qui se compose d'épandeurs à sel manuels ou tractés adaptés à vos besoins.

Dégager la neige en hiver devrait être une tâche facile et efficace, c'est pourquoi il est préférable de s'équiper des bons outils conçus pour cette tâche. Notre objectif est de fournir des pelles à neige robustes qui sont constituées de composants anticorrosifs en matériau Durapol™ leur garantissant, par la même occasion, une longue durée de vie.



1. Épandeur à sel manuel Croisière™ 300
2. Bac à sel 400 litres
3. Bac à sel 800 litres
4. Bac à sel 160 litres
5. Combi-Neige™
6. Épandeur à sel tractés Croisière 800

EQUIPEMENT DE SAUVETAGE EN MER

Notre gamme de matériel de sauvetage inclut, une bouée de sauvetage de type couronne de 600 ou 750 mm de diamètre accompagnée d'une ligne de vie de 30 à 50 mètres de long, d'un coffret à bouée, d'une bouée B-Line™ composée d'une de corde de 31 mètres de long et tout l'équipement de sauvetage nécessaire. Cette gamme de produit a été conçue de sorte que tout l'équipement proposé peut être stocké dans des coffrets spécialement conçus (650 ou 700 mm), testés et approuvés pour une utilisation sécurisée.



Coffre à bouée Guardian™

PERSONNALISATION

Grâce à notre service graphique, vous pouvez ajouter une touche unique à votre commande Glasdon. De l'ajout du logo ou du cimier de votre organisation, nous avons l'expertise interne pour vous aider à atteindre l'impact dont vous avez besoin.



Glasdon®

Glasdon Europe Sarl

Parc du Buisson
2 rue des Verts Prés
CS 12048
59702 Marcq en Baroeul cedex
FRANCE

 Tél: 02/502.00.00
Fax: 02/502.10.10
e-mail: info@glasdon-europe.com
web: www.glasdon.com



02/502.00.00



info@glasdon-europe.com



www.glasdon.com



© Glasdon Europe SARL – 05/2018. Glasdon se réserve le droit de modifier les caractéristiques de ses produits et tarifs sans avis préalable. Sous réserve d'erreur d'impression et/ou de composition.

SARL au capital social de 8.000,00 EUR – Lille Métropole B 397 744 210 – Code APE 4690Z



Pensez à recycler ce dépliant quand vous n'en aurez plus l'utilité !

ED/PNG

HD786/52

BE/18/042
BE/18/043