

Des produits conçus pour  
un environnement plus  
propre, plus sûr  
et plus durable



# POUBELLES

Nous proposons une large gamme de poubelles adaptées à tous les budgets afin de vous aider à trouver exactement ce dont vous avez besoin. Un bon nombre de nos poubelles, intérieures et extérieures, ont aussi été conçues afin de pouvoir y ajouter une personnalisation. Si vous souhaitez ajouter le logo de votre société, en créer un, ou encore si vous désirez d'autres coloris que notre palette standard, cela est tout à fait possible.



Poubelle Elipsa™



Poubelle Glasdon Jubilé™ 110 avec ouvertures de taille réduite



Poubelle Electra™ Curve 60 avec ouvertures de taille réduite



Poubelle urbaine Topsy Jubilé™ avec ouvertures de taille réduite



Poubelle Mini Plaza® avec ouvertures de taille réduite



Poubelle Centrum™



Poubelle Electra™ 60



Support pour sac poubelle Orbis™  
avec couvercle



Corbeille intérieure Delta™ 110



Corbeille intérieure Trieux™

# POUBELLES POUR LA PROPRETÉ CANINE

Pour vous aider à garder vos trottoirs et vos espaces verts propres, nous fabriquons une vaste gamme de poubelles de propreté canine, très solides et durables. Pour s'adapter au mieux à vos besoins et inciter les propriétaires à ramasser les déjections de leurs chiens, nos poubelles sont disponibles en fixation murale, sur poteau, ou au sol.



Poubelle de propreté canine Retriever 35™



Distributeur de sachets Retriever City™



Poubelle de propreté canine Terrier 25™



Poubelle de propreté canine Retriever City™

# POUBELLES LUDIQUES

Nous proposons une large variété de poubelles ludiques qui peuvent être utilisées à l'intérieur comme à l'extérieur. L'utilisation de couleurs vives et le concept d'interaction éduquent et sensibilisent les enfants à l'importance du tri sélectif.



Poubelle ludique le Dauphin™



Poubelle ludique l'Ourson™



Poubelle ludique la Rainette™

# CONTENEURS DE RECYCLAGE

Nous produisons une large gamme de poubelles de recyclage pour l'intérieur et l'extérieur, de capacités et de styles variables. Il vous sera donc facile d'aménager votre propre espace de tri sélectif grâce à un large choix de pictogrammes et d'ouvertures selon le type de collecte souhaité.



Conteneur de tri sélectif Nexus® Evolution Quatro



Conteneur de tri sélectif Corbeille  
Transparence™ 10



Poubelle de tri sélectif Electra™ 170 Trio



NOUVEAU



Poubelles de tri sélectif Nexus® Stack



Poubelle de tri sélectif Nexus® Style 170 Duo



Conteneur de tri sélectif Nexus® 100



Conteneur de tri sélectif Nexus® 50



Conteneur de tri sélectif Nexus® 200



Conteneur de tri sélectif Nexus® City 240



Conteneur de tri sélectif Electra™  
Curve 60



Porte-sac Orbis™ Trio



Conteneur de tri sélectif Nexus® Évolution City Trio

## Le Recyclage des Déchets en Extérieur Évolue

Le conteneur Nexus Évolution City est une poubelle de tri sélectif multi-flux, élégante et robuste, qui offre une polyvalence optimale afin de s'adapter parfaitement à tout type de programme de recyclage effectué en extérieur. Grâce aux différentes options disponibles pour les ouvertures et à son couvercle, ce conteneur est robuste et résistant aux intempéries ; parfaitement coordonné aux autres modèles de la gamme Nexus Évolution, il représente une solution fiable pour le tri des déchets dans les espaces extérieurs.

La couleur des ouvertures ainsi que les flux de déchets peuvent être personnalisés selon vos besoins. Des pictogrammes peuvent également être appliqués sur chaque côté du conteneur pour le personnaliser davantage. Sa structure compacte et symétrique permet de limiter l'encombrement au sol tout en offrant un accès facile des deux côtés dans les espaces ouverts.

L'ouverture équipée de couvercle offre une sécurité renforcée et une résistance optimale aux intempéries et au vandalisme. Fabriqué à partir de matériau Durapol™ recyclable pour une durée de vie prolongée, le conteneur Nexus Évolution City ne rouille pas, ne s'ébrèche pas et il est facile à nettoyer.



# LES SOLUTIONS DE COLLECTE POUR LES GOBELETS

Avec notre gamme de solutions multifonctions, nous pouvons contribuer à l'amélioration de votre programme de collecte des gobelets. Elle est spécialement conçue pour accroître votre taux de recyclage et ainsi vous permettre de faire des économies grâce à la récupération des déchets.



Pôle de tri Nexus® 100 Duo



Conteneur de tri sélectif Nexus® Evolution avec collecteur de gobelets



Collecteur de gobelets Centrum™



Pôle de collecte de gobelets Eco Nexus®

# POUBELLES POUR DÉCHETS ALIMENTAIRES

Spécialement conçues pour la restauration, ces poubelles sont idéales pour tous les endroits où la nourriture est préparée ou consommée. Les options comme les pédales ou les grandes ouvertures facilitent la gestion hygiénique des déchets alimentaires.



Corbeille Nexus® Shuttle



Corbeille Hippo™



Poubelle Combo™ avec porte-plateaux

# ABRIS ET CACHES POUR L'EXTÉRIEUR

Nous concevons et fabriquons des abris, des auvents et des caches de haute qualité afin de vous aider à aménager des zones dédiées aux fumeurs en extérieur ou à dissimuler les conteneurs à déchets de très grande capacité et peu esthétiques pour préserver la propreté de vos locaux.



Cache conteneurs Visage™



Cache conteneurs Visage™



Cache conteneurs Visage™



Abri conteneur Modus™



Abri conteneur Modus™



Abri conteneur Modus™

# POUBELLES-CENDRIERS

Nous vous proposons des bornes cendriers en fixation murale ou sur pied. Nous disposons également de poubelles avec cendriers intégrés, avec des inserts séparés pour une collecte sécurisée des mégots ainsi que de tout autre type de déchets.



Poubelle-cendrier Integro City™ et Cendrier mural Ashmount SG™



Cendrier sur pied Ashguard™



Cendrier sur pied Ashguard SG™



Abri Modus™



# RAMASSAGE DES DÉCHETS

Nos chariots de propreté et de nettoyage polyvalents peuvent être utilisés pour collecter les déchets, les séparer en différents flux et transporter le matériel nécessaire à l'entretien des rues dans les centres-villes ou les zones piétonnes.



Chariot de Propreté double



Chariot de service et de nettoyage Skipper™



Pince à déchets

# ÉQUIPEMENT DE SAUVETAGE EN MER

Notre gamme de matériel de sauvetage inclut des bouées de sauvetage de type couronne de 600 ou 750 mm de diamètre, accompagnées d'une ligne de vie de 30 à 50 mètres de long, de coffres à bouée, de bouées B-Line™ composées d'une corde de 31 mètres de long et tout l'équipement de sauvetage nécessaire.



Coffre à bouée Guardian™



Bouée de sauvetage B-Line™



Bouée  
750 mm



Bouée  
600 mm

Bouées de sauvetage

# LES BORNES

Notre gamme de produits inclut une large variété de bornes pour le trafic routier ainsi que des bornes signalétiques pour la sécurité routière qui peuvent également servir de signalisations restrictives pour les parkings, par exemple. Un certain nombre de nos bornes sont disponibles en version flexible.



Borne Néopolitain™ 20



Borne Butoir™



Borne Infomaster™

# SIÈGES

Notre gamme de sièges traditionnels et contemporains ne demande que peu d'entretien, résiste aux intempéries, au vandalisme et s'adapte aussi bien à une utilisation intérieure qu'extérieure.



Table de pique-nique Pembridge™



Banc Lowther™



Banc Elwood™

## Sublimez votre Vue avec le Banc Vistra™

Spécialement conçu pour s'intégrer dans les environnements architecturaux modernes, le Banc Vistra est un modèle de banc public robuste, économique et facile d'entretien. Disponible avec une sélection de lattes en matériau recyclé respectueux de l'environnement et avec des extrémités en aluminium moulé avec revêtement Armortec™, le banc est livré entièrement assemblé pour une installation immédiate.

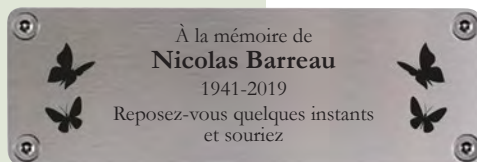
Fabriqué à partir de lattes en matériau recyclé, le Banc Vistra est un modèle de banc écologique. Quelle que soit la version choisie - en Enviropol™ ou en Timberpol™ -, les deux matériaux contiennent une proportion importante de matériaux recyclés tout en offrant quantité d'autres avantages.

Composé de 98% de matières recyclées, Enviropol est un matériau robuste, résistant aux aléas climatiques qui vous rendra service durant de longues années, potentiellement sans aucun entretien. Fabriqué à partir de 95% de matériaux recyclés et de matières premières issues de sources durables, Timberpol est un composite de bois/polymère qui contient 55% de bois (sciure de bois recyclée) et 40% de polymère (HDPE post-consommation).

*Comme la plupart des articles de mobilier urbain Glasdon, le Banc Vistra™ est personnalisable ; vous avez également la possibilité d'y apposer une plaque commémorative, disponible comme option. Grâce à la gravure au laser qui offre une plus grande polyvalence il est possible d'ajouter des motifs simples sur la plaque commémorative de votre choix.*



NOUVEAU Banc Vistra™



NOUVEAU Banc Vistra™



NOUVEAU Banc Vistra™

# PRODUITS DE VIABILITÉ HIVERNALE

Durant l'hiver, procéder au salage des voiries est essentiel pour des questions de sécurité. Nous proposons donc une gamme de produits de viabilité hivernale qui se compose d'épandeurs à sel manuels ou tractés, adaptés à vos besoins. Dégager la neige en hiver devrait être une tâche facile et rapide, c'est pourquoi il est préférable de s'équiper des bons outils.



Épandeur à sel manuel Croisière™ 300



Épandeur à sel tractés Croisière™ 800



Épandeur à sel tractés Croisière™ 800



Bac à sel Nestor™ 400 litres



Bac à sel Nestor™ 90 litres



Bac à sel Orbistor™ 800 litres





Glasdon Snospade™

# PERSONNALISATION

Nous vous proposons un service de personnalisation gratuit pour vous permettre de visualiser le rendu du produit aux couleurs de votre entreprise. Faites votre choix dans notre vaste gamme de produits et d'options de personnalisation qui comprend :

- Poubelles pour déchets génériques et poubelles de tri sélectif - Logo, couleurs en accord avec votre charte graphique, flux de déchets personnalisés, messages publicitaires et kits d'affiches changeables.
- Matériel de sauvetage nautique - Instructions d'utilisation et coordonnées des services de secours locaux et logo.
- Bornes - Logo, coordination des couleurs, marqueurs de zones piétonnes et pistes cyclables et plaques.



@informations@glasdon.com

www.glasdon.com



Notre société s'est continûment engagée à améliorer sa performance environnementale ; aussi sommes-nous fiers d'annoncer que nous nous sommes engagés à atteindre l'objectif 'zéro émission nette' d'ici 2035 (les catégories – ou 'scopes' – 1 et 2 seront atteints d'ici 2025).

\*Selon le GHG Protocol (Green House Gas Protocol) les émissions de gaz à effet de serre d'une entreprise sont divisées en trois catégories (ou 'scopes'). Les émissions de scope 1 sont des émissions directes des sources possédées ou contrôlées par l'entreprise. Les émissions de scope 2 sont des émissions indirectes provenant de la production d'énergie achetée.