

# Produits pour le secteur des loisirs



# POUBELLES

Nous proposons une large gamme de poubelles adaptées à tous les budgets afin de vous aider à trouver exactement ce dont vous avez besoin. Un bon nombre de nos poubelles, intérieures et extérieures, ont aussi été conçues afin de pouvoir y ajouter une personnalisation. Si vous souhaitez ajouter le logo de votre société, en créer un, ou encore si vous désirez d'autres coloris que notre palette standard, cela est tout à fait possible.



Poubelle Elipsa™



Poubelle urbaine Sherwood™



Poubelle Topsy® 2000 avec ouvertures de taille réduite



Porte sac poubelle Vigi-Ruban™



Poubelle Enviropol 100™





Support pour sac poubelle Orbis™ avec couvercle



Poubelle suspendue Super Corbi  
50™ SL



Poubelle suspendue Super Corbi  
50™ HSL



Poubelle Luna™ avec couvercle

# POUBELLES LUDIQUES

Nous proposons une large variété de poubelles ludiques qui peuvent être utilisées à l'intérieur comme à l'extérieur. L'utilisation de couleurs vives et le concept d'interaction éduquent et sensibilisent les enfants à l'importance du tri sélectif.



Poubelle ludique le Dauphin™



Poubelle ludique l'Ourson™



Poubelle ludique la Rainette™

# CONTENEURS DE TRI SÉLECTIF POUR L'EXTÉRIEUR

Glasdon propose une large gamme de poubelles de tri sélectif adaptées aux flux de déchets uniques ou multiples, et idéales pour une utilisation sur des sites où de gros volumes de déchets sont générés. Disponible dans une grande sélection de styles, de couleurs et de tailles, vous trouverez assurément la poubelle de recyclage idéale pour votre environnement.



Conteneur de tri sélectif Nexus® Evolution Trio





Conteneur de tri sélectif Electra™ Curve 60



Conteneur de tri sélectif Nexus® City 240



Conteneur de tri sélectif  
Nexus® 200



Conteneur pour déchets  
alimentaires Nexus® City 240



Porte-sac Orbis™ Trio



Porte-sac Orbis™



Porte-sac Orbis™



# ABRIS ET CACHES POUR L'EXTÉRIEUR

Nous concevons et fabriquons des abris, des auvents et des caches de haute qualité afin de vous aider à aménager des zones dédiées aux fumeurs en extérieur ou à dissimuler les conteneurs à déchets de très grande capacité et peu esthétiques pour préserver la propreté de vos locaux.



Cache conteneurs Visage™



Abri conteneur Modus™



Abri conteneur Modus™

# CONTENEURS DE TRI SÉLECTIF POUR L'INTÉRIEUR

Nous proposons une large gamme de poubelles de tri sélectif pour l'intérieur, de capacités et de styles variés. Il vous sera donc facile d'aménager votre propre espace de tri sélectif grâce à un large choix de pictogrammes et d'ouvertures, selon le type de collecte souhaité.



Conteneur de tri sélectif Nexus® Evolution Quatro



Conteneur de tri sélectif Corbeille  
Transparence™ 180




Poubelle de tri sélectif Electra™ 170 Trio

NOUVEAU



Poubelles de tri sélectif Nexus® Stack



Poubelle de tri sélectif Nexus® Style 170 Duo



Conteneur de tri sélectif Nexus® 100



Conteneur de tri sélectif Nexus® 50



# LES SOLUTIONS DE COLLECTE POUR LES GOBELETS

Avec notre gamme de solutions multifonctions, nous pouvons contribuer à l'amélioration de votre programme de collecte des gobelets. Elle est spécialement conçue pour accroître votre taux de recyclage et ainsi vous permettre de faire des économies grâce à la récupération des déchets.



Pôle de tri Nexus® 100 Duo



Conteneur de tri sélectif Nexus® Evolution avec collecteur de gobelets



Collecteur de gobelets Centrum™



Pôle de collecte de gobelets Eco Nexus®

# POUBELLES POUR DÉCHETS ALIMENTAIRES

Spécialement conçues pour la restauration, ces poubelles sont idéales pour tous les endroits où la nourriture est préparée ou consommée. Les options comme les pédales ou les grandes ouvertures facilitent la gestion hygiénique des déchets alimentaires.



Corbeille Nexus® Shuttle



Poubelle-drive Combo Delta™



Poubelle Combo™ avec porte-plateaux

# POUBELLES INTÉRIEURES

Notre gamme de poubelles intérieures est élégante et pratiques. Elle est faite de matériaux durables pour assurer une longue durée de vie. Disponible dans une grande sélection de styles, de couleurs et de tailles, vous trouverez une poubelle idéale pour votre environnement.



Corbeille intérieure Delta™ 110



Poubelle intérieure Giga™



Corbeille Ambassadeur Senior™



Corbeille intérieure Trieux™



# POUBELLES POUR LA PROPRETÉ CANINE

Pour vous aider à garder vos trottoirs et vos espaces verts propres, nous fabriquons une vaste gamme de poubelles de propreté canine, très solides et durables. Pour s'adapter au mieux à vos besoins et inciter les propriétaires à ramasser les déjections de leurs chiens, nos poubelles sont disponibles en fixation murale, sur poteau, ou au sol.



Poubelle de propreté canine Retriever 35™



Distributeur de sachets Retriever City™



Poubelle de propreté canine Terrier 25™



Poubelle de propreté canine Retriever City™

# POUBELLES-CENDRIERS

Nous vous proposons des bornes cendriers en fixation murale ou sur pied. Nous disposons également de poubelles avec cendriers intégrés, avec des inserts séparés pour une collecte sécurisée des mégots ainsi que de tout autre type de déchets.



Poubelle-cendrier Integro City™



Cendrier sur pied en acier inoxydable Ashguard™



Cendrier sur pied Ashguard SG™



Cendrier mural Ashmount™ SG



# ABRI FUMEUR EXTÉRIEUR ET AUVENT MURAL

Aménagez une zone extérieure pour les fumeurs, à la fois propre et plus sécurisante, grâce aux abris fumeurs et aux auvents avec fixation murale conçus par Glasdon.



Abri Modus™



Auvents Eclipse™



# RAMASSAGE DES DÉCHETS

Nos chariots de propreté et de nettoyage polyvalents peuvent être utilisés pour collecter les déchets, les séparer en différents flux et transporter le matériel nécessaire à l'entretien des rues dans les centres-villes ou les zones piétonnes.



Chariot de Propreté double



Chariot de service et de nettoyage Skipper™



Pince à déchets

# PANNEAU D’AFFICHAGE

Le panneau d’affichage Advocate™ offre une solution innovante pour promouvoir vos produits ou services. Advocate est également disponible en version fixation murale pour un maximum de sécurité.



Panneau d’affichage autoportant Advocate™



Panneau d’affichage Advocate™



Panneau d’affichage Advocate™



# SIÈGES


Notre gamme de sièges traditionnels et contemporains ne demande que peu d'entretien, résiste aux intempéries, au vandalisme et s'adapte aussi bien à une utilisation intérieure qu'extérieure.



Table de pique-nique Pembridge™



Banc Lowther™



Banc Phoenix™



**NOUVEAU**



**NOUVEAU** Banc *Vistra*™



Banc *Elwood*™



Table de pique-nique *Clifton*™

# LES BORNES

Notre gamme de produits inclut une large variété de bornes pour le trafic routier ainsi que des bornes signalétiques pour la sécurité routière qui peuvent également servir de signalisations restrictives pour les parkings, par exemple. Un certain nombre de nos bornes sont disponibles en version flexible.



Borne Néopolitain™ 20



Borne Butoir™



Borne Infomaster™

# ÉQUIPEMENT DE SAUVETAGE EN MER

Notre gamme de matériel de sauvetage inclut des bouées de sauvetage de type couronne de 600 ou 750 mm de diamètre, accompagnées d'une ligne de vie de 30 à 50 mètres de long, de coffres à bouée, de bouées B-Line™ composées d'une corde de 31 mètres de long et tout l'équipement de sauvetage nécessaire.



Coffre à bouée Guardian™



Bouée de sauvetage B-Line™



Bouée  
750 mm



Bouée  
600 mm



Bouées de sauvetage



# PERSONNALISATION

Nous vous proposons un service de personnalisation gratuit pour vous permettre de visualiser le rendu du produit aux couleurs de votre entreprise. Faites votre choix dans notre vaste gamme de produits et d'options de personnalisation qui comprend :

- Poubelles pour déchets génériques et poubelles de tri sélectif - Logo, couleurs en accord avec votre charte graphique, flux de déchets personnalisés, messages publicitaires et kits d'affiches changeables.
- Matériel de sauvetage nautique - Instructions d'utilisation et coordonnées des services de secours locaux et logo.
- Bornes - Logo, coordination des couleurs, marqueurs de zones piétonnes et pistes cyclables et plaques.



@informations@glasdon.com

www.glasdon.com



Notre société s'est continûment engagée à améliorer sa performance environnementale ; aussi sommes-nous fiers d'annoncer que nous nous sommes engagés à atteindre l'objectif 'zéro émission nette' d'ici 2035 (les catégories – ou 'scopes' – 1 et 2 seront atteints d'ici 2025).

\*Selon le GHG Protocol (Green House Gas Protocol) les émissions de gaz à effet de serre d'une entreprise sont divisées en trois catégories (ou 'scopes'). Les émissions de scope 1 sont des émissions directes des sources possédées ou contrôlées par l'entreprise. Les émissions de scope 2 sont des émissions indirectes provenant de la production d'énergie achetée.