


Electra™ assortiment voor de afvalscheiding: onze stap-voor-stap-handleiding




#1 Voer een afvalcontrole uit

Kies jouw afval-scheidingsbakken

#2



Electra 60



Electra 170 Quad





#3

Selecteer jouw afvalstromen



Kies de inwerpopeningen

#4



Zakhoudersysteem

Verzinkt stalen binnenbak

#5

Kies tussen binnenbak of vuilniszakhouter

Selecteer een bevestigingsoptie

#6



Bevestigingsbouten



Vrijstaande voetstuk



#7

Voeg pictogrammen voor de afvalscheiding toe

Pas jouw bakken aan jouw huisstijl aan

#8

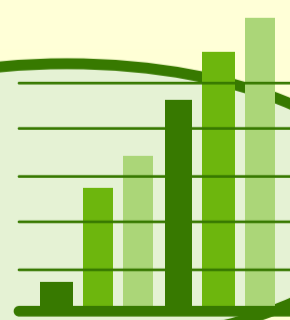


#9

Benoem een medewerker tot 'afvalscheidingsambassadeur'

Evalueer en geniet!

#10



% gerecycleerd



Glasdon®